

Procedimento Operacional Padrão - POP

Secretaria de Estado da Saúde
Gerência de Atenção à Saúde
SaúdeMeet E-SUS

Nº

Versão Nº 1.0

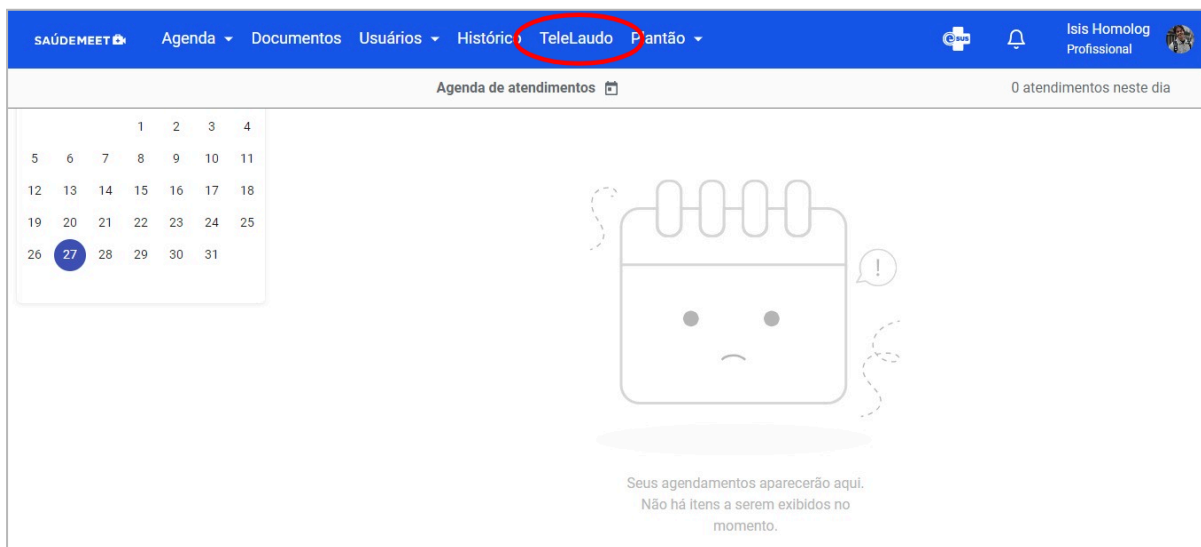
Data da revisão: 27/08/2024

Data da aprovação:

TÍTULO **Solicitando um laudo**

1. Solicitando o laudo

No menu superior, clique em “TeleLaudo”.



The screenshot shows the SAÚDEMEET web application interface. At the top, there is a blue navigation bar with the following menu items: **SAÚDEMEET**, **Agenda**, **Documentos**, **Usuários**, **Histórico**, **TeleLaudo** (circled in red), and **Pantão**. To the right of the menu, there is a user profile section for 'Isis Homolog Profissional' with a profile picture icon. Below the navigation bar, the main content area is titled 'Agenda de atendimentos' and shows '0 atendimentos neste dia'. On the left side of the main area, there is a calendar widget for the month of August, with the 27th highlighted. In the center of the main area, there is a large, stylized illustration of a calendar with a sad face and a speech bubble containing an exclamation mark. Below this illustration, the text reads: 'Seus agendamentos aparecerão aqui. Não há itens a serem exibidos no momento.'

Depois, clique em “Solicitar laudo”.

SAÚDEMEET

AgendaDocumentsUsuáriosHistóricoTeleLaudoPlantão

Isis Homolog
Profissional

Laudos

TodosSolicitados por mimAtribuídos a mim

Solicitar laudo

Paciente	Modalidade do laudo	Solicitante	Designado para	Solicitado em	Prioridade	
José Leoberto Soares Filho 21/09/1997 (26 anos e 11 meses)	Anatomopatológico	Isis Homolog ESF FRANCISCA PEREIRA DE LACERDA	- Cardiologia	15/07/2024 16:48	Baixa	
Paciente Teste 31/12/1999 (24 anos e 7 meses)	Eletrofisiológico	Isis Homolog UBSF JOAO MORAES	- Cirurgia e Traumatologia Buco-Maxilo-Faciais	17/07/2024 19:46	Média	
Helena Homolog 13/01/2006 (18 anos e 7 meses)	Anatomopatológico	Isis Homolog ESF FRANCISCA PEREIRA DE LACERDA	- Cirurgia e Traumatologia Buco-Maxilo-Faciais	24/07/2024 17:09	Baixa	
Paciente Teste 31/12/1999 (24 anos e 7 meses)	Eletrofisiológico	Isis Homolog UNIDADE BASICA DE SAUDE DA	- Cirurgia e Traumatologia Buco-Maxilo-Faciais	26/07/2024 16:04	Média	

Preencha os campos com as informações necessárias para realizar a solicitação.

SAÚDEMEET

AgendaDocumentsUsuáriosHistóricoTeleLaudoPlantão

Isis Homolog
Profissional

Solicitação de laudo

SolicitaçãoResponsávelPacienteArquivos

Estado*
Paraíba

Município*
João Pessoa

Unidade de Saúde*
2343142 - USF PENHA

Modalidade*
Laboratorial

Prioridade de resposta*
Média - Até 48 horas

Subjetivo e Objetivo*
Descreva o motivo pela qual solicita este laudo.

Cancelar

Avançar

Na etapa de “Responsável”, você irá escolher para quem quer mandar a solicitação. É possível destinar para a especialidade num geral, onde qualquer profissional cadastrado naquela especialidade poderá optar por aceitar sua solicitação ou enviar para um profissional específico cadastrado no sistema.

A interface de solicitação de laudo na etapa "Responsável" apresenta uma barra superior com o menu "SAÚDEMEET" e opções como "Agenda", "Documentos", "Usuários", "Histórico", "TeleLaudo" e "Plantão". No canto superior direito, há ícones de WhatsApp, notificações e o perfil do usuário "Isis Homolog Profissional". O título centralizado é "Solicitação de laudo". Abaixo, há uma barra de progresso com quatro etapas: "Solicitação", "Responsável" (destacada), "Paciente" e "Arquivos". O formulário principal contém duas opções de destino: "Quero destinar a uma especialidade" (selecionada com um botão de rádio) e "Quero enviar para um profissional específico" (com um botão de rádio desativado). A primeira opção possui dois campos de seleção: "Profissão*" com o valor "Médico" e "Especialidade*" com o valor "Clínica médica". Na base da tela, há três botões: "Cancelar" (em um retângulo vermelho), "Voltar" (em um retângulo azul claro) e "Avançar" (em um retângulo azul escuro).

Na etapa de “Paciente”, preencha os campos necessários. Você poderá também incluir informações adicionais do paciente que achar pertinente.

A interface de solicitação de laudo na etapa "Paciente" mantém a mesma barra superior e perfil de usuário. O título centralizado é "Solicitação de laudo". A barra de progresso mostra as etapas "Solicitação", "Responsável" e "Paciente" (destacada), seguidas por "Arquivos". O formulário principal coleta dados pessoais do paciente: "Nome completo*" (Stefany Daniela Teixeira da Silva), "Sexo*" (Feminino), "Data de nascimento*" (25/03/2006), "Documento de identificação*" (CPF 57742029090), "Nome da mãe" (Francisca Teixeira da Silva) e "Contato*" ((83) 98133-3260). Abaixo, há um campo de texto rotulado "Informações do paciente" com o placeholder "Qualquer informação relevante para o especialista, a exemplo do histórico médico, medicamentos em uso, OPME, hábitos, etc. pessoais.". Na base da tela, há os mesmos três botões: "Cancelar", "Voltar" e "Avançar".

Por fim, na etapa de “Arquivos” você pode incluir os diferentes tipos de arquivos necessários para o laudo. Também é possível salvar a solicitação como rascunho para continuar em outro momento. Se tudo estiver como desejado, apenas prossiga clicando em “Concluir”.

The screenshot shows the 'Solicitação de laudo' (Request for report) form in the SAÚDEMEET system. The form is divided into four tabs: 'Solicitação', 'Responsável', 'Paciente', and 'Arquivos'. The 'Arquivos' tab is active, displaying a file upload area with a dashed border and a blue arrow icon. Text inside the upload area says 'Clique para adicionar os arquivos ou arraste-os aqui.' (Click to add files or drag them here). To the right, it specifies 'Tamanho máximo: 80mb por arquivo' (Maximum size: 80mb per file) and lists supported formats: '.jpg .jpeg .png .gif .pdf .doc .docx .ppt .pptx .pps .ppsx .odt .xls .xlsx .mp3 .mpa .wav .mp4 .m4v .wmv .avi .mpg .zip'. Below this is a table of selected files. The table has columns for 'Nome do arquivo' (File name), 'Tipos de exame' (Exam types), and 'Tamanho' (Size). One file is listed: 'Exame_sangue.pdf' with a type of 'Laboratorial' and a size of '0.01mb'. A red square icon with a white 'x' is next to the file name. At the bottom of the form, there are four buttons: 'Cancelar' (Cancel), 'Salvar como rascunho' (Save as draft), 'Voltar' (Back), and 'Concluir' (Finish). A red arrow points to the 'Salvar como rascunho' button.

Nome do arquivo	Tipos de exame	Tamanho
Exame_sangue.pdf	Laboratorial	0.01mb

Após concluir, o seguinte modal aparecerá informando que a solicitação foi enviada com sucesso.

The screenshot shows the 'Solicitação de laudo' form in the SAÚDEMEET system, with a success modal displayed. The modal has a green checkmark icon and the title 'Solicitação de laudo enviada com sucesso!' (Request for report sent successfully!). The text inside the modal says: 'As informações sobre a solicitação estão disponíveis abaixo. O profissional também será informado sobre a prioridade de resposta.' (The information about the request is available below. The professional will also be informed about the response priority). Below the text, the following information is displayed: 'Profissão: Médico' (Profession: Doctor), 'Especialidade: Clínica médica' (Specialty: Medical Clinic), and 'Prioridade: Média' (Priority: Medium). At the bottom of the modal is a blue button labeled 'Entendi' (I understand). The background of the form is dimmed, showing the same 'Arquivos' tab as in the previous screenshot.

Profissão: Médico
Especialidade: Clínica médica
Prioridade: Média

No final da tabela, é possível visualizar a nova solicitação.

01/03/1996 (28 anos e 5 meses)	Anatomopatológico	ISIS Homolog UNIDADE DO PSF I	-	Cardiologia	26/07/2024 16:50	Média		
DDD Sobrenome 19/03/1986 (38 anos e 5 meses)	Eletrofisiológico	ISIS Homolog UNIDADE DO PSF I	-	Cardiologia	26/07/2024 16:50	Média		
DDD Sobrenome 19/03/1986 (38 anos e 5 meses)	Eletrofisiológico	ISIS Homolog UBSF JOSEFA DELFINO DA CONCEICAO	-	Acupuntura	26/07/2024 18:06	Média		
DDD Sobrenome 19/03/1986 (38 anos e 5 meses)	Laboratorial	ISIS Homolog USF TIMBO I	teste profissional agosto	Cirurgia e Traumatologia Buco-Maxilo-Faciais	30/07/2024 10:01	Média		
Teste 21/09/1997 (26 anos e 11 meses)	Anatomopatológico	ISIS Homolog MATERNIDADE PEREGRINO FILHO	-	Cardiologia	30/07/2024 12:43	Média		
Teste 21/09/1997 (26 anos e 11 meses)	Laboratorial	ISIS Homolog USF PENHA	-	Clinica médica	28/08/2024 14:21	Média		
Teste 21/09/1997 (26 anos e 11 meses)	Laboratorial	ISIS Homolog USF PENHA	-	Clinica médica	28/08/2024 14:21	Média		
Stefany Daniela Teixeira da Silva 26/03/2006 (18 anos e 5 meses)	Laboratorial	ISIS Homolog USF PENHA	-	Clinica médica	28/08/2024 14:41	Média		

Ainda é possível editar a solicitação e cancelar clicando no botão de “mais opções” ao lado de “visualizar”.

01/03/1996 (28 anos e 5 meses)	Anatomopatológico	ISIS Homolog UNIDADE DO PSF I	-	Cardiologia	26/07/2024 16:50	Média		
DDD Sobrenome 19/03/1986 (38 anos e 5 meses)	Eletrofisiológico	ISIS Homolog UNIDADE DO PSF I	-	Cardiologia	26/07/2024 16:50	Média		
DDD Sobrenome 19/03/1986 (38 anos e 5 meses)	Eletrofisiológico	ISIS Homolog UBSF JOSEFA DELFINO DA CONCEICAO	-	Acupuntura	26/07/2024 18:06	Média		
DDD Sobrenome 19/03/1986 (38 anos e 5 meses)	Laboratorial	ISIS Homolog USF TIMBO I	teste profissional agosto	Cirurgia e Traumatologia Buco-Maxilo-Faciais	30/07/2024 10:01	Média		
Teste 21/09/1997 (26 anos e 11 meses)	Anatomopatológico	ISIS Homolog MATERNIDADE PEREGRINO FILHO	-	Cardiologia	30/07/2024 12:43	Média		
Teste 21/09/1997 (26 anos e 11 meses)	Laboratorial	ISIS Homolog USF PENHA	-	Clinica médica	28/08/2024 14:21	Média		
Teste 21/09/1997 (26 anos e 11 meses)	Laboratorial	ISIS Homolog USF PENHA	-	Clinica médica	28/08/2024 14:21	Média		
Stefany Daniela Teixeira da Silva 26/03/2006 (18 anos e 5 meses)	Laboratorial	ISIS Homolog USF PENHA	-	Clinica médica	28/08/2024 14:41	Média		

Editar solicitação

Cancelar

2. Aceitar a solicitação e escrever o laudo

Ao entrar na página de “TeleLaudo”, é possível ver as abas “Todos”, onde estarão tanto suas solicitações feitas, quantos as solicitações direcionadas a você ou sua especialidade. As solicitações direcionadas especificamente para você estarão filtradas na aba de “Atribuídos a mim”.

Paciente	Modalidade do laudo	Solicitante	Designado para	Solicitado em	Prioridade
José Leoberto Soares Filho 21/09/1997 (26 anos e 11 meses)	Anatomopatológico	Isis Homolog ESF FRANCISCA PEREIRA DE LACERDA	- Cardiologia	15/07/2024 16:48	Baixa
Paciente Teste 31/12/1999 (24 anos e 7 meses)	Eletrofisiológico	Isis Homolog UBSF JOAO MORAES	- Cirurgia e Traumatologia Buco-Maxilo-Faciais	17/07/2024 19:46	Média
Helena Homolog 13/01/2006 (18 anos e 7 meses)	Anatomopatológico	Isis Homolog ESF FRANCISCA PEREIRA DE LACERDA	- Cirurgia e Traumatologia Buco-Maxilo-Faciais	24/07/2024 17:09	Baixa
Paciente Teste 31/12/1999 (24 anos e 7 meses)	Eletrofisiológico	Isis Homolog UNIDADE BASICA DE SAUDE DA FAMILIA DE ALCANTIL PSF I	- Cirurgia e Traumatologia Buco-Maxilo-Faciais	26/07/2024 13:31	Média
DDDQaum 01/03/1996 (28 anos e 5 meses)	Eletrofisiológico	Isis Homolog UNIDADE BASICA DE SAUDE DA FAMILIA DE ALCANTIL PSF I	Alice Magalhães Vieira Acupuntura	26/07/2024 14:06	Média
DDDQaum 01/03/1996 (28 anos e 5 meses)	Eletrofisiológico	Isis Homolog UBSF II CRUZEIRO	Isis Homolog Cardiologia	26/07/2024 14:17	Baixa
Paciente Teste 31/12/1999 (24 anos e 7 meses)	Anatomopatológico	Isis Homolog UBSF XI CENTRO	- Cirurgia e Traumatologia Buco-Maxilo-Faciais	26/07/2024 14:41	Baixa
DDD Sobrenome 19/03/1986 (38 anos e 5 meses)	Anatomopatológico	Isis Homolog UBSF XI CENTRO	- Cardiologia	26/07/2024 16:44	Baixa

Após visualizar as solicitações, escolha a que deseja laudar e no botão de “mais opções” clique em “laudar”.

31/12/1999 (24 anos e 7 meses)	Eletrofisiológico	UNIDADE BASICA DE SAUDE DA FAMILIA DE ALCANTIL PSF I	Cirurgia e Traumatologia Buco-Maxilo-Faciais	13:31	Média	
DDDQaum 01/03/1996 (28 anos e 5 meses)	Eletrofisiológico	Isis Homolog UNIDADE BASICA DE SAUDE DA FAMILIA DE ALCANTIL PSF I	Alice Magalhães Vieira Acupuntura	26/07/2024 14:06	Média	
DDDQaum 01/03/1996 (28 anos e 5 meses)	Eletrofisiológico	Isis Homolog UBSF II CRUZEIRO	Isis Homolog Cardiologia	26/07/2024 14:17	Baixa	
Paciente Teste 31/12/1999 (24 anos e 7 meses)	Anatomopatológico	Isis Homolog UBSF XI CENTRO	- Cirurgia e Traumatologia Buco-Maxilo-Faciais	26/07/2024 14:41	Baixa	
DDD Sobrenome 19/03/1986 (38 anos e 5 meses)	Anatomopatológico	Isis Homolog UBSF XI CENTRO	- Cardiologia	26/07/2024 16:44	Baixa	
DDDQaum 01/03/1996 (28 anos e 5 meses)	Anatomopatológico	Isis Homolog UNIDADE DO PSF I	- Cardiologia	26/07/2024 16:50	Média	
DDD Sobrenome 19/03/1986 (38 anos e 5 meses)	Eletrofisiológico	Isis Homolog UNIDADE DO PSF I	- Cardiologia	26/07/2024 16:50	Média	
DDD Sobrenome 19/03/1986 (38 anos e 5 meses)	Eletrofisiológico	Isis Homolog UBSF JOSEFA DELFINO DA CONCEICAO	- Acupuntura	26/07/2024 18:06	Média	
DDD Sobrenome 19/03/1986 (38 anos e 5 meses)	Laboratorial	Isis Homolog USF TIMBO I	teste profissional agosto Cirurgia e Traumatologia Buco-Maxilo-Faciais	30/07/2024 10:01	Média	
Teste 21/09/1997 (26 anos e 11 meses)	Anatomopatológico	Isis Homolog MATERNIDADE PEREGRINO FILHO	- Cardiologia	30/07/2024 12:43	Média	
Teste 21/09/1997 (26 anos e 11 meses)	Laboratorial	Isis Homolog USF PENHA	- Clínica médica	28/08/2024 14:21	Média	
Stefany Daniela Teixeira da Silva 26/03/2006 (18 anos e 5 meses)	Laboratorial	Isis Homolog USF PENHA	- Clínica médica	28/08/2024 14:41	Média	Laudar
Jorge Bruno Manoel Castro Silva 19/03/1986 (38 anos e 5 meses)	Laboratorial	Davi Homolog USF PENHA	Isis Homolog Cardiologia	28/08/2024 14:59	Média	Rejeitar

Uma nova tela com o espaço para o laudo será aberta. Nela é possível ver informações como as informações adicionais do paciente que o profissional solicitante pode ter adicionado, o subjetivo e objetivo e os arquivos anexados. Você pode baixar todos os arquivos de uma vez ou individualmente, assim como é possível a visualização em outra aba clicando no ícone do olho.

SAÚDEMEET Agenda Documentos Usuários Histórico TeleLaudo Plantão

Isis Homolog Profissional

Laudar

Nome: Jorge Bruno Manoel Castro Silva
Data de nascimento: 19/03/1986 (38 anos e 5 meses) Sexo: Masculino

Modalidade do laudo: Laboratorial

Laudo

H1 H2 Sans Serif B I U T X

Informações do paciente: Não informado

Subjetivo e Objetivo: Exemplo

Arquivos: 3 Arquivos

Buscar arquivo

Exame_sangue.pdf 3

ExemploArquivo3.pdf 2

Baixar arquivos

Declarar pendência Concluir e assinar laudo

Cancelar Salvar como um esboço

Também é possível salvar o laudo como esboço, como mostrado abaixo. Ao clicar nessa opção, as informações escritas até o momento serão salvas para você continuar em outro momento.

SAÚDEMEET Agenda Documentos Usuários Histórico TeleLaudo Plantão

Isis Homolog Profissional

Laudar

Laudo

H1 H2 Sans Serif B I U T X

Os resultados laboratoriais indicam anemia microcítica e hipocromica, possivelmente relacionada à deficiência de ferro, conforme evidenciado pela baixa hemoglobina, VGM reduzido, ferro sérico e ferritina diminuídos. A elevação moderada da PCR e VHS sugere um processo inflamatório subjacente, que pode estar contribuindo para os sintomas do paciente. Recomenda-se investigação adicional para determinar a etiologia da anemia e inflamação.

A ultrassonografia abdominal revela esplenomegalia moderada, o que pode estar relacionado ao quadro anêmico e inflamatório observado nos exames laboratoriais. A presença de lama biliar, embora sem cálculos, deve ser monitorada, mas não parece ter relação direta com os sintomas descritos. O cisto renal cortical é um achado comum e de pouca relevância clínica, sendo necessária apenas observação.

Os exames laboratoriais e de imagem indicam que a paciente Maria de Souza apresenta anemia ferropriva e esplenomegalia. A elevação dos marcadores inflamatórios sugere a presença de um processo inflamatório crônico, que pode estar contribuindo para a anemia. A causa da esplenomegalia e do processo inflamatório requer investigação adicional, possivelmente com exames mais específicos, como tomografia computadorizada e testes de função hepática mais detalhados.

Recomendações:

1. Consulta com hematologista para avaliação da anemia e esplenomegalia.
2. Início de suplementação de ferro oral e acompanhamento dos níveis de hemoglobina e ferritina.
3. Monitoramento regular da função hepática e possíveis causas inflamatórias.
4. Repetição da ultrassonografia abdominal em 6 meses para acompanhamento da esplenomegalia e do cisto renal.

Exame_sangue.pdf 3

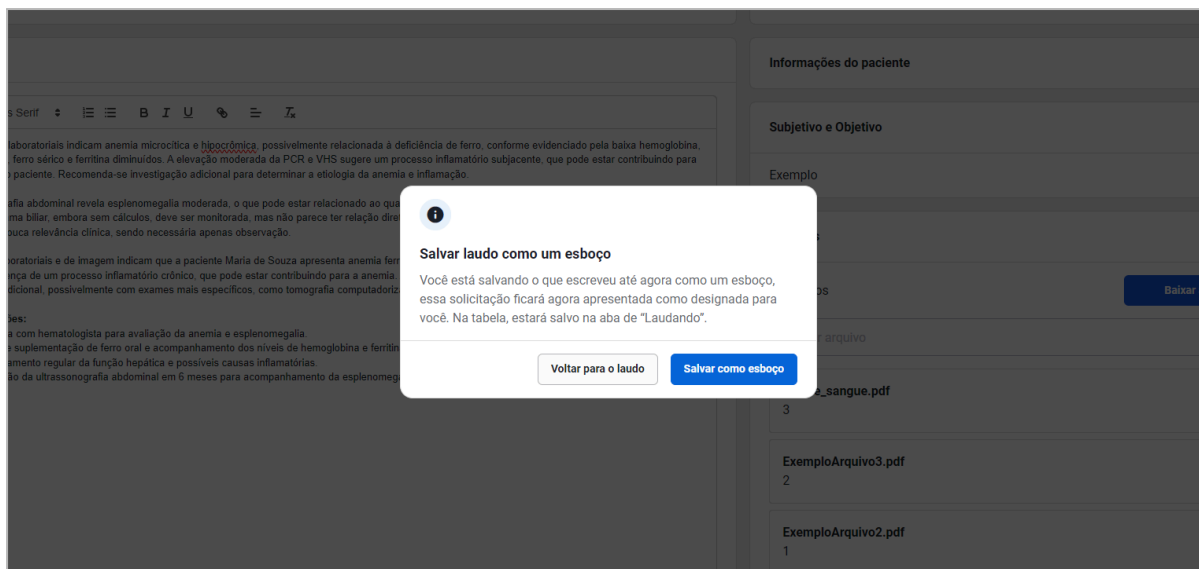
ExemploArquivo3.pdf 2

ExemploArquivo2.pdf 1

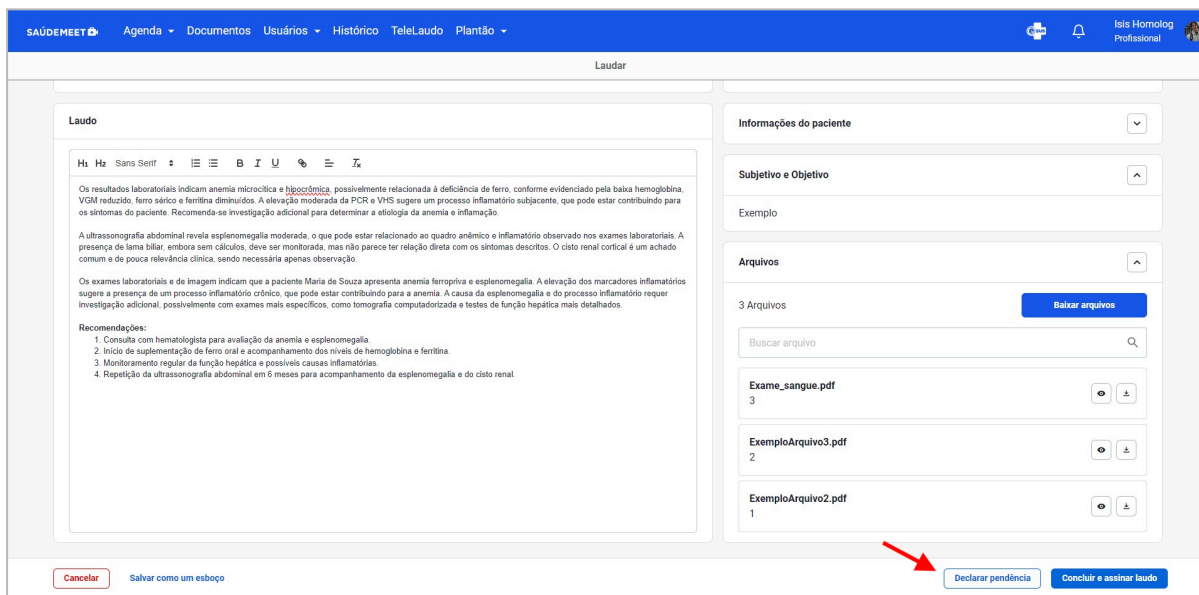
Baixar arquivos

Declarar pendência Concluir e assinar laudo

Cancelar Salvar como um esboço



Outra opção é a de “Declarar pendência”.



Ao clicar em “Declarar pendência”, você será direcionado para uma nova tela na qual poderá informar os motivos da devolução daquele laudo.

The screenshot shows the 'Laudar' (Issue Report) form in the SAÚDEMEET system. The form is divided into three main sections:

- Motivos para a devolução da solicitação do laudo**: A text area for the user to inform the solicitor why the report is being returned, with a note that they can select from patient information and uploaded files.
- Informações do paciente**: A section where the user selects one or more reasons and writes a justification. It includes checkboxes for 'Ausência ou inconsistência nos dados do paciente' and 'Problemas no subjetivo e objetivo', and a text area labeled 'Justificativa' with the placeholder 'Escreva aqui'.
- Arquivos**: A section where the user selects files to upload and provides a reason for the return. It shows three example files: 'Exame_sangue.pdf 3', 'ExemploArquivo3.pdf 2', and 'ExemploArquivo2.pdf 1'.

At the bottom of the form, there are two buttons: 'Cancelar' (red) and 'Enviar' (blue).

Caso todas as informações e arquivos estiverem dentro da normalidade para a realização do laudo, pode prosseguir o seu texto. Ao terminar, clique em “Concluir e assinar laudo”. Ao clicar no botão, um novo modal aparecerá para você informar a classificação do laudo. Após isso, clique em “Ir para assinatura”.

The screenshot shows the 'Laudar' form with a modal dialog titled 'Classificar o laudo' (Classify the report) open. The dialog contains the following information:

- Classificar o laudo**: A heading for the classification section.
- Antes de assinar, é necessário enviar para o profissional solicitante o nível de risco desse laudo:**: A note indicating that the risk level must be communicated to the solicitor before signing.
- Options**: Three radio button options for risk levels: 'Alto. (Risco máximo e necessita de maior atenção)', 'Médio. (Risco moderado para o paciente)', and 'Baixo. (Não apresenta riscos para o paciente)'. The 'Baixo' option is currently selected.
- Buttons**: Two buttons at the bottom of the dialog: 'Cancelar' (white) and 'Ir para assinatura' (blue).

The background shows the 'Laudar' form with a text area containing medical text. At the bottom of the form, there are buttons for 'Cancelar', 'Salvar como um esboço', 'Declarar pendência', and 'Concluir e assinar laudo'.

Aqui você fará a assinatura do laudo selecionando um assinador e um certificado digital. Após selecionar, clique em “Assinar” para finalizar.

The screenshot shows the SAUDEMEET web application interface. At the top, there is a navigation bar with links: SAUDEMEET, Agenda, Documentos, Usuários, Histórico, TeleLaudo, and Plantão. On the right of the navigation bar, there are icons for a medical cross, a bell, and a user profile labeled 'Isis Homolog Profissional'. Below the navigation bar, the main content area is titled 'Laudar' and contains a text editor with a rich text toolbar (H1, H2, Sans Serif, bold, italic, underline, link, unlink). The text editor contains a medical report in Portuguese. A modal dialog box is open in the center of the screen, titled 'Assinar o laudo'. The modal contains the following text: 'Selecione seu assinador e depois seu certificado digital para finalizar a assinatura do documento.' Below this text, there are two dropdown menus: 'Assinador' with the placeholder text 'Selecione seu assinador' and 'Certificado digital' with the placeholder text 'Selecione'. At the bottom of the modal, there are two buttons: 'Cancelar' and 'Assinar'. The background of the modal is semi-transparent, showing the medical report text and the 'Informações do paciente' section on the right. At the bottom of the page, there are several buttons: 'Cancelar', 'Salvar como um esboço', 'Declarar pendência', and 'Concluir e assinar laudo'.

SAUDEMEET Agenda Documentos Usuários Histórico TeleLaudo Plantão

Isis Homolog Profissional

Laudar

Informações do paciente

H1 H2 Sans Serif B I U

Os resultados laboratoriais indicam anemia microcítica e hipocromia, conforme evidenciado pela baixa hemoglobina. VGM reduzido, fe PCR e VHS sugere um processo inflamatório subjacente, que po Recomenda-se investigação adicional para determinar a etiologia.

A ultrassonografia abdominal revela esplenomegalia moderada. o inflamatório observado nos exames laboratoriais. A presença de não parece ter relação direta com os sintomas descritos. O cisto clínica, sendo necessária apenas observação.

Os exames laboratoriais e de imagem indicam que a paciente Ma esplenomegalia. A elevação dos marcadores inflamatórios suger estar contribuindo para a anemia. A causa da esplenomegalia e d possivelmente com exames mais específicos, como tomografia d detalhados.

Recomendações:

1. Consulta com hematologista para avaliação da anemia e e
2. Início de suplementação de ferro oral e acompanhamento
3. Monitoramento regular da função hepática e possíveis cau
4. Repetição da ultrassonografia abdominal em 6 meses para acompanhamento da esplenomegalia e do cisto renal.

Exame_sangue.pdf
3

Baixar arquivos

Assinar o laudo

Selecione seu assinador e depois seu certificado digital para finalizar a assinatura do documento.

Assinador

Selecione seu assinador

Certificado digital

Selecione

Cancelar Assinar

Cancelar Salvar como um esboço Declarar pendência Concluir e assinar laudo